

تهیه شده در دپارتمان بین الملل مرکز آموزش حسابداران خبره - PACT

## نخستین راهنمای ثبت نام در

آزمون ACCA Dip IFR به زبان فارسی



تهیه شده توسط: محمدمین قنبری تفرشی - مسئول دوره های بین المللی  
مرکز آموزش حسابداران خبره ایران - قدیمی ترین شریک آموزش ACCA در ایران

## تهیه شده در دپارتمان بین الملل مرکز آموزش حسابداران خبره - PACT

آزمون ACCA Dip IFR یکی از دوره های بین المللی پر مخاطب در ایران است که می تواند در آتیه ی حرفه ای دانش پذیر تاثیرگذار باشد. در این دوره استانداردهای گزارشگری مالی بین المللی مورد بررسی قرار میگیرد و در آزمونی ۱۰۰ نمره ای مشتمل بر سوالات تستی و تشریحی در صورت کسب حداقل نمره ی ۵۰ به دانش پذیر مدرکی از سوی انجمن حسابداران خبره انگلستان (ACCA) اعطا می شود. برای شرکت در این دوره، دانش پذیر می بایست حداقل یکی از شرایط زیر را داشته باشد:

۱- دو سال سابقه ی کار حسابداری و یکی از مدارک کارشناسی، کارشناسی ارشد و یا دکتری در رشته ی حسابداری که بتوان با آن معادل ۴ درس اول ACCA معافیت دریافت کرد.

۲- دو سال سابقه ی کار حسابداری و گواهینامه ی حضور در دوره ی آنلاین استانداردهای گزارشگری مالی بین المللی از ACCA- در ایران قابلیت دریافت ندارد

۳- سه سال سابقه ی کاری مرتبط

۴- بدون سابقه کار و تنها اتمام دوره ی ACCA معادل ۱۳ امتحان

نکته: بنابراین اگر فردی مدرک مرتبط حسابداری نداشته باشد می تواند تنها با ارائه ی سابقه ی کاری مالی (حسابداری، بانکداری و یا حسابرسی) برای شرکت در آزمون اقدام کند.

Professional Accountants Centre For Training

در این آزمون سوالات در دو بخش به شرح زیر مطرح می شود:

مرکز آموزش حسابداران خبره

### Marks

Section A 1 x 25 mark question 25

Section B 3 x 25 mark questions 75

100

تهیه شده در دپارتمان بین الملل مرکز آموزش حسابداران خبره - PACT

هزینه ی این آزمون شامل دو قسمت است:

بخش اول: هزینه ثبت نام اولیه در وبسایت ACCA معادل ۴۵ پوند انگلستان است.

نکته: دانشجویانی که شماره کاربری ACCA دارند، یعنی قبلا برای خود مدرک ACCA Qualification ثبت نام کرده اند نیز باید مجدداً برای این آزمون مراحل را طی و این مبلغ را پرداخت نمایند.

نکته ۲: اگر قبلا یکبار برای آزمون ACCA Dip IFR ثبت نام کرده اید با داشتن شماره دانشجویی و پسورد همان مقطع نیازی به پرداخت هزینه ی این مرحله ندارید و فقط لازم است هزینه ی بخش دوم را پرداخت نمایید.

بخش دوم: شامل ۱۱۷ پوند انگلستان هزینه ثبت نام در آزمون مربوطه است.

نکته بسیار مهم: آخرین روزی که می توانید برای آزمون سپتامبر ۲۰۲۰ شرکت کنید، روز ۱۲ جولای ۲۰۲۰ می باشد.

نکته ی مهم شماره ۲: هنوز ثبت نام برای مقطع دسامبر ۲۰۲۰ باز نشده است. می توانید اخبار مربوطه را در صفحات مرکز آموزش حسابداران خبره ایران، مطالعه نمایید.

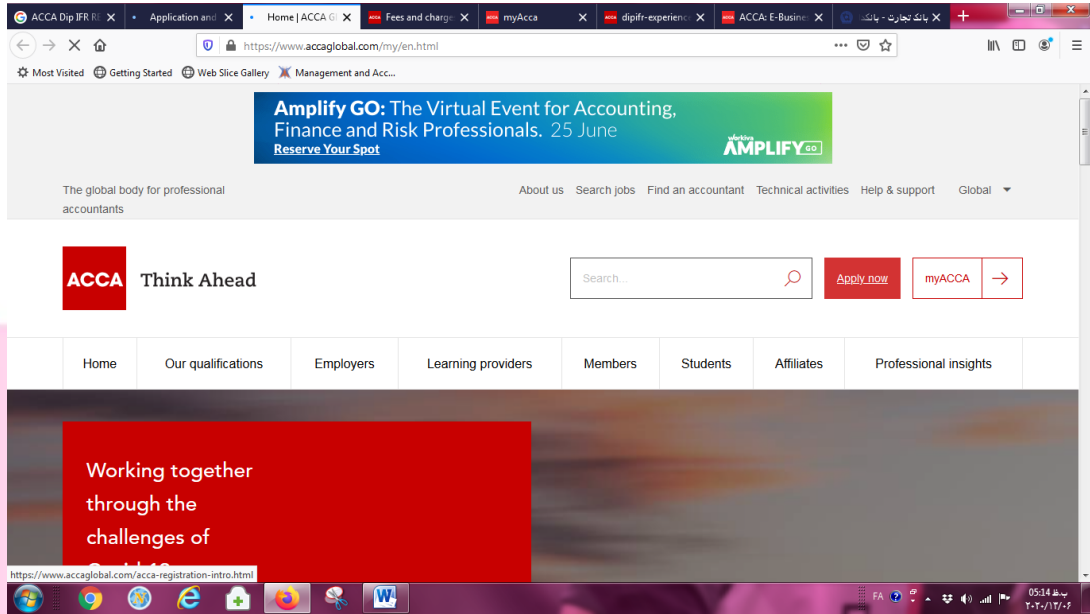
Professional Accountants Centre For Training

مرکز آموزش حسابداران خبره

## تهیه شده در دپارتمان بین الملل مرکز آموزش حسابداران خبره - PACT

برای ثبت نام مراحل زیر را طی کنید:

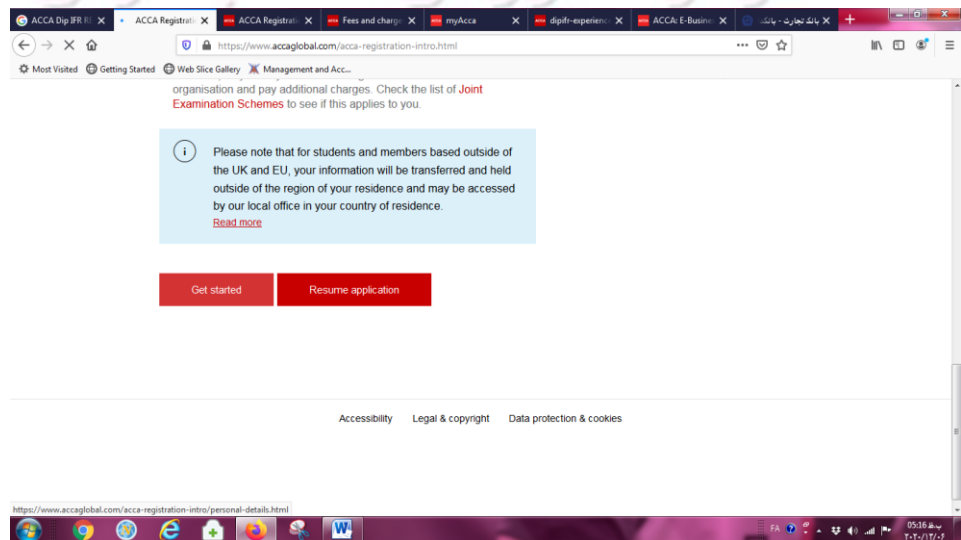
۱- ابتدا وارد وبسایت ACCA به نشانی [accaglobal.com](https://www.accaglobal.com) شوید. سپس، بر روی گزینه **Apply Now** در گوشه ی سمت راست صفحه، بخش فوقانی سایت، کلیک نمایید.



شکل ۱: وبسایت ACCA و بخش Apply Now

Professional Accountants Centre For Training

۲- در صفحه ی جدید انتهای صفحه روی **Get Started** کلیک کنید.



## تهیه شده در دپارتمان بین الملل مرکز آموزش حسابداران خبره - PACT

۳- اطلاعات خود را وارد کنید و در وارد کردن آدرس ایمیل دقت فرمایید. سپس بر روی گزینه Continue کلیک نمایید.

Please complete all fields marked with an asterisk \*

Title \*  
Mr

First name  
Ali

Last name \*  
Alizadeh

Email address \*  
wbjcfseyajsgimx@awdrt.com

Continue →

level.

Help and support

- Web chat
- Contact us
- Call +44 (0)141 582 2000

۴- در این مرحله همه ی موارد را با دقت پر کنید. اطلاعات شخصی درخواستی به سادگی قابل پر کردن است. دقت فرمایید که اطلاعات را متناسب با پاسپورت و یا شناسنامه ی خود که ترجمه رسمی کرده اید پر کنید.

Date of birth \*

Day Month Year

Gender \*

Female  
 Male

Nationality \*

Please select

Address information

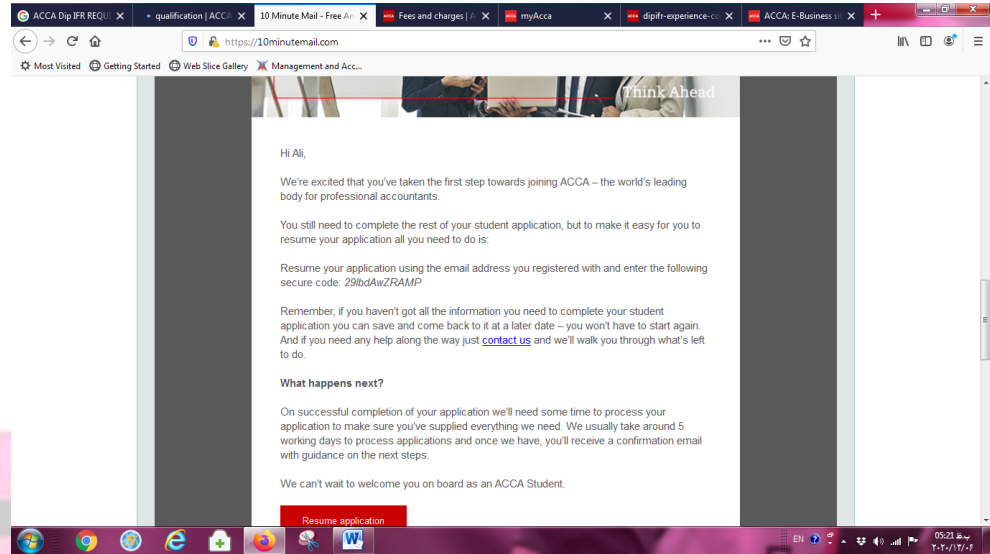
Country/Region of residence \*

Please select

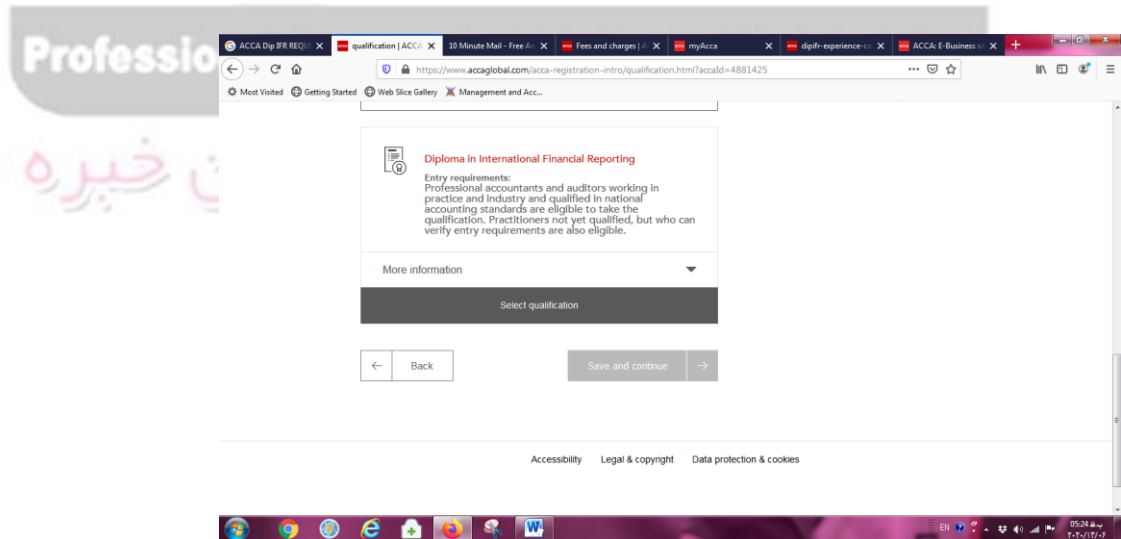
سپس بر روی Continue کلیک کنید.

## تهیه شده در دپارتمان بین الملل مرکز آموزش حسابداران خبره - PACT

نکته: در این مرحله یک ایمیل از ACCA برای شما فرستاده شده است که این ایمیل حاوی Secure Code است. هر جا به هر دلیل اتصال شما به اینترنت قطع شد می‌توانید مجدداً با مراجعه به صفحه اصلی سایت ACCA، بخش Apply Now و کلیک بر روی Resume Application با وارد کردن آدرس ایمیل و این Secure Code مراحل باقیمانده را کامل کنید.

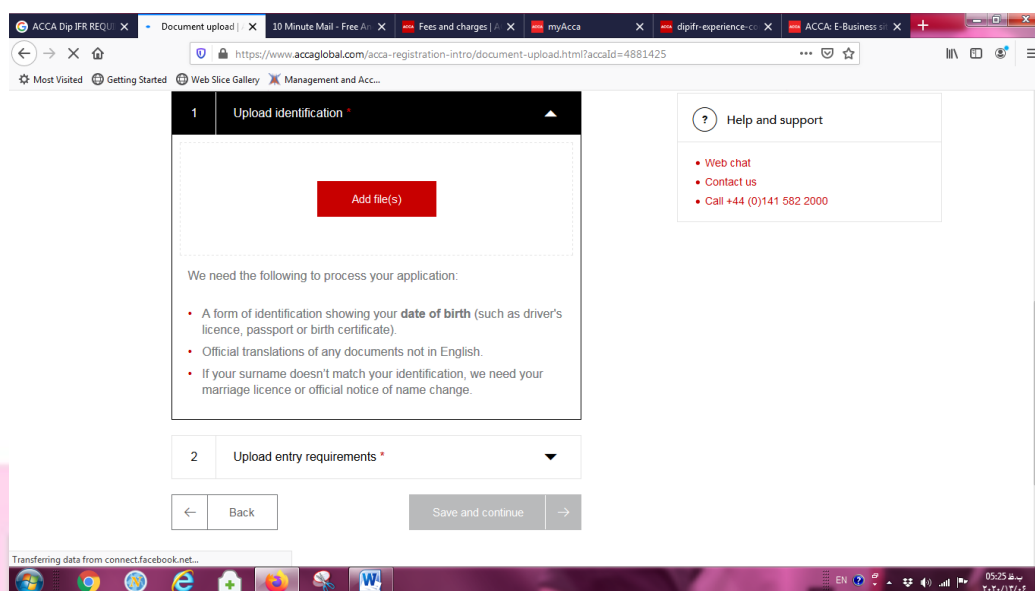


۵- در این مرحله باید مدرک مورد نظر خود را انتخاب نمایید. در اینجا گزینه سوم آزمون ACCA Diploma in International Financial Reporting Standards می‌باشد. آن را انتخاب و بر روی Continue کلیک نمایید.



## تهیه شده در دپارتمان بین الملل مرکز آموزش حسابداران خیره - PACT

۶- در این قسمت باید مدارک خود را آپلود نمایید.



همانطور که می بینید دو بخش مد نظر می باشد:

در بخش **Upload Identification** تصویر صفحه اطلاعات شناسایی پاسپورت را آپلود نمایید. اگر پاسپورت ندارید، می توانید شناسنامه ی خود را ترجمه رسمی کرده (صفحه ی اول و دوم) و آن را در این قسمت آپلود نمایید.

Professional Accountants Centre For Training

مرکز آموزش حسابداران خیره

## تهیه شده در دپارتمان بین الملل مرکز آموزش حسابداران خبره - PACT

در بخش **Upload Entry Requirements** کفایت این موارد را در نظر داشته باشید:

۱- فرم سابقه کار را از اینجا دانلود نمایید:

[https://www.accaglobal.com/content/dam/ACCA\\_Global/qual/dipifr/dipifr-experience-confirmation-form.pdf](https://www.accaglobal.com/content/dam/ACCA_Global/qual/dipifr/dipifr-experience-confirmation-form.pdf)

The screenshot shows a PDF document titled "dipifr-experience-confirmation-form.pdf". It contains the following sections:

- Three checkboxes for experience requirements:
  - Two years' relevant accounting experience and a relevant degree (attracting at least ACCA qualification exemptions for the Applied Knowledge and Corporate and Business Law (IWL) exams).
  - Two years' relevant accounting experience and an ACCA Certificate in International Financial Reporting.
  - Three years' relevant accounting experience.
- A table titled "APPLICANT'S WORK EXPERIENCE" with the following columns: From, To, Company name, Job title, and Main duties.
- A consent section: "By filling in this form and clicking the tick box, I give my consent that ACCA: May use your personal data (collected on this form or during your relationship with us) for the purposes of membership, student membership and exam administration, to send you ACCA publications and other communications, to respond to enquiries and investigate complaints, to comply with our regulatory obligations. After your application has been approved, you can update your information through your myACCA account at any time. We may share information with our suppliers and our auditors. We may also share information with learning providers, where you have agreed this with them. For more information on how your information and rights are respected, please see our [privacy notice](#), or contact..."

در بخش Applicant's work experience لطفاً سوابق کاری خود را وارد نمایید. اگر در شرکت های گوناگون کار کردید و جمع آنها به میزان مورد نظر سه سال یا دو سال که در شرایط اولیه این فرم توضیح دادیم می رسد در خطوط مربوطه اطلاعات آن را وارد نمایید. این فرم را به تایید کارفرما برسانید (تایید، پروسه ی خاصی ندارد، جلوی هر ردیف از کارفرمای مربوطه بخواهید یک امضا و یک مهر بزنند).

Professional Accountants Centre For Training

مرکز آموزش حسابداران خبره

## ۲- برای آپلود مدارک تحصیلی:

اگر به مدرک دسترسی دارید- ترجمه رسمی مدرک و ریز نمرات هر دو الزامی است.

اگر به مدرک دسترسی ندارید- ترجمه رسمی گواهی موقت و ریز نمرات تایید شده قابل قبول است.

اگر به مدرک دسترسی نداشته و گواهی موقت ندارید- ریز نمرات را ترجمه رسمی کنید و جایگزین مدرک از دانشگاه نامه ای بگیرید که نشان دهد در چه سالی، چه رشته ای و با چه معدلی درس خود را به پایان رسانده اید. این نامه نیز مورد تایید واقع می شود.

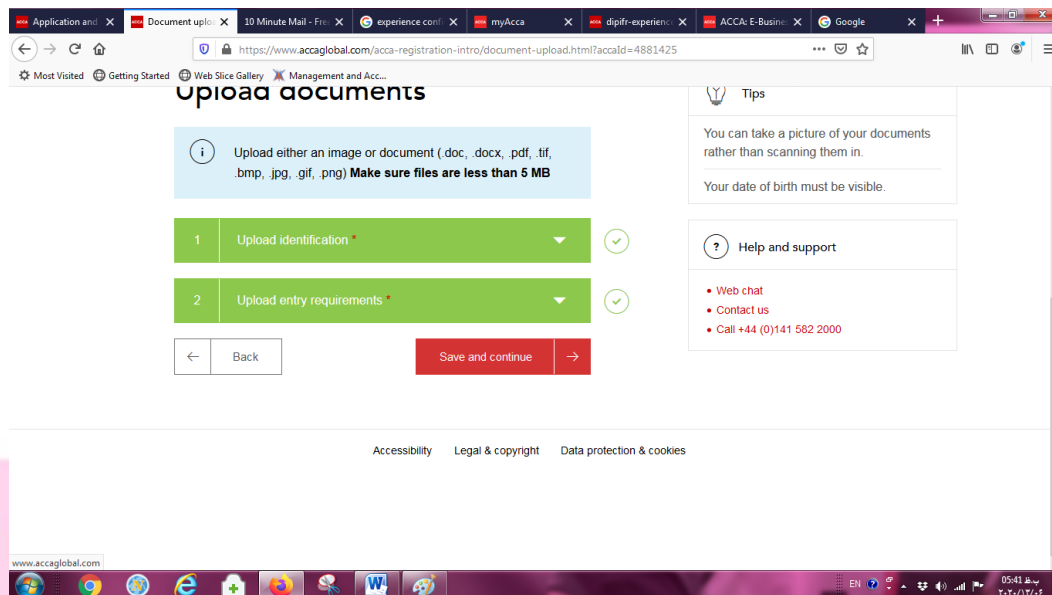
اگر چهار درس اول ACCA خود را گذرانده اید و از این طریق سابقه تحصیلی خود را به معرض نمایش می گذارید، می توانید از داشبورد ACCA (حساب کاربری خودتان)، ریز نمرات را دانلود (به بخش Exam Status and Results در MyACCA خودتان رفته و این گزارش قابل دانلود است) و همان را آپلود کنید.

نکته: برای ترجمه، تنها مهر مترجم رسمی کافی است و سایر مهرها بهتر است باشد، اما ضرورتی ندارد.



## تهیه شده در دپارتمان بین الملل مرکز آموزش حسابداران خبره - PACT

در انتهای پس از آپلود مدارک، بر روی **Save and Continue** کلیک نمایید.



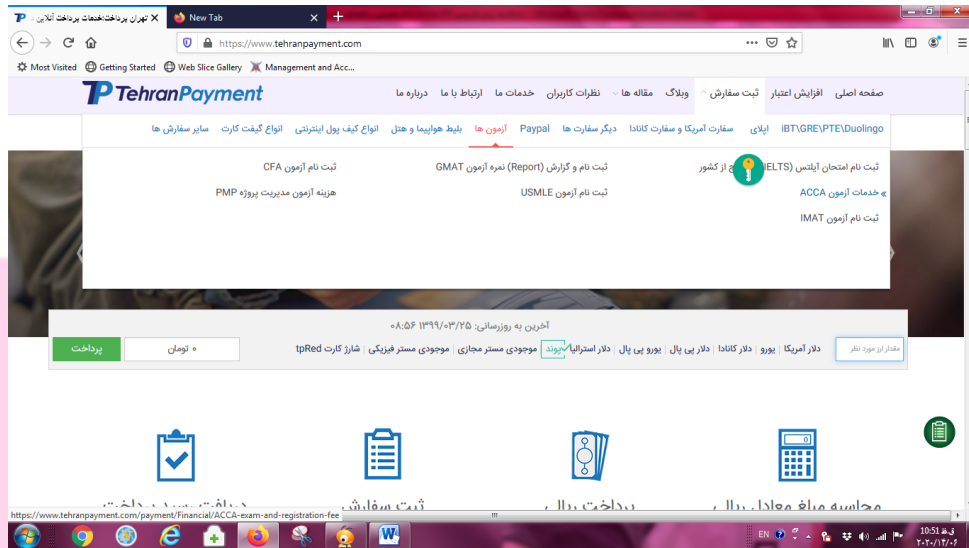
۷- تبریک! شما مراحل ثبت نام اولیه را انجام داده اید. حال می بایست مبلغ ۴۵ پوند را پرداخت نمایید. برای این کار باید مراحل زیر را از سایت تهران پرداخت انجام دهید. صفحه ی ثبت نام خودتان را نیز در اینجا ببندید.

Professional Accountants Centre For Training

مرکز آموزش حسابداران خبره

## طریقه ی انجام پرداخت از سایت تهران پرداخت به نشانی [tehranpayment.com](http://tehranpayment.com)

1- ابتدا وارد سایت تهران پرداخت به نشانی [tehranpayment.com](http://tehranpayment.com) شوید، سپس پس از وارد کردن اطلاعات ورود به سیستم، از ریبون بالایی صفحه روی گزینه ثبت سفارش، خدمات آزمون ها، خدمات آزمون ACCA کلیک نمایید:



2- در صفحه ی جدید به انتهای صفحه آمده و اطلاعات فرم را تکمیل نمایید. مبلغ را معادل ۴۵ پوند پر نمایید. در محل یوزرنیم، آدرس ایمیل خود و در بخش پسورد، کد امنیتی (Security Code) که در بخش ۴ و در داخل ایمیل به شما ارسال شده است را وارد نمایید. بخش Transaction Number را خالی بگذارید. در بخش دستور العمل رسیدن به صفحه پرداخت لطفا متن زیر را وارد نمایید:

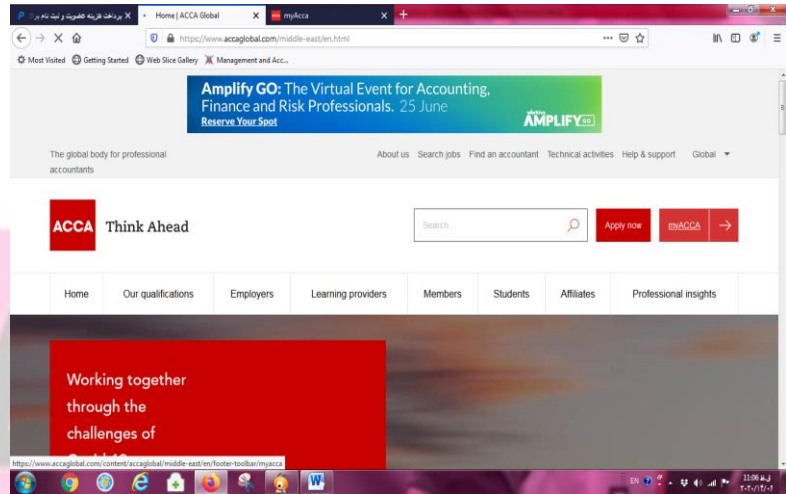
با سلام، ابتدا وارد سایت [accaglobal.com](http://accaglobal.com) شوید. از گوشه ی سمت راست صفحه بر روی **Apply Now** کلیک نمایید. در صفحه ی جدید در انتهای صفحه بر روی **Resume Application** کلیک نمایید. سپس، اطلاعات دسترسی را مطابق فرمی که پر کرده ام، وارد نمایید. سپس پس از ورود به سیستم اندکی تامل کرده تا اطلاعات لود شود. هر مرحله بر روی **Save and Continue** کلیک نمایید تا در نهایت به صفحه ی پرداخت رسیده و پرداخت مربوطه را انجام دهید.

3- پرداخت شما ظرف چند ساعت به وسیله ی این وبسایت انجام می شود.

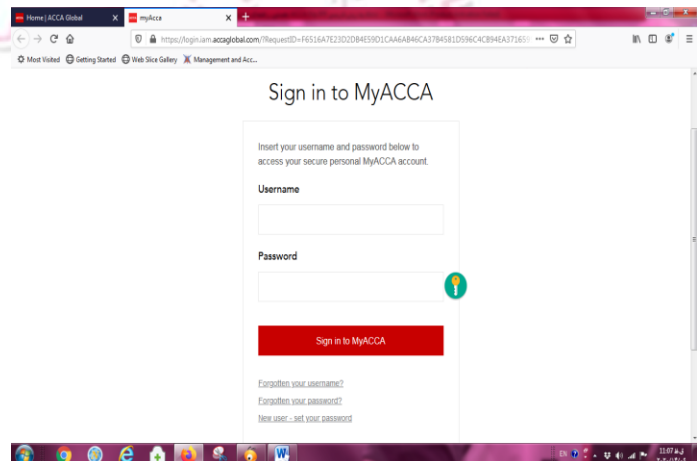
## تهیه شده در دپارتمان بین الملل مرکز آموزش حسابداران خبره - PACT

پس از تکمیل پرداخت در ایمیل خود، نامه ای از ACCA دریافت می کنید که نشان می دهد مدارک شما در حال بررسی است. بین ۳ تا ۵ روز کاری (بدون احتساب روزهای شنبه و یکشنبه) مدارک شما بررسی و در نهایت به شما ایمیلی موسوم به Acceptance داده می شود. پس از فعال شدن حساب کاربری، شما از طریق صفحه ی myACCA خود می بایست وارد حساب کاربری خود شوید. برای این کار مراحل زیر را انجام دهید:

۱- مراجعه به وبسایت accaglobal.com و کلیک بر روی myACCA از گوشه ی سمت راست صفحه:

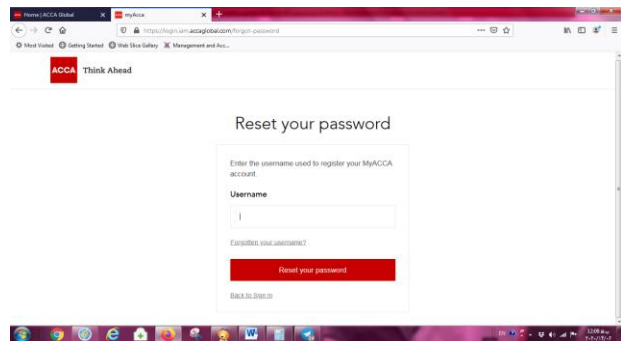


۲- ورود اطلاعات- توجه نمایید که نام کاربری شما همان عددی است که در هنگام Acceptance به صورت یک عدد ۷ رقمی برایتان ارسال شده است. همچنین برای نخستین ورود، می بایست برای خود پسوندد تعیین کنید که لازم است از همین صفحه زیر بخش اطلاعات ورود روی Set your password- New User کلیک کنید و برای خود پسوندد انتخاب کنید:

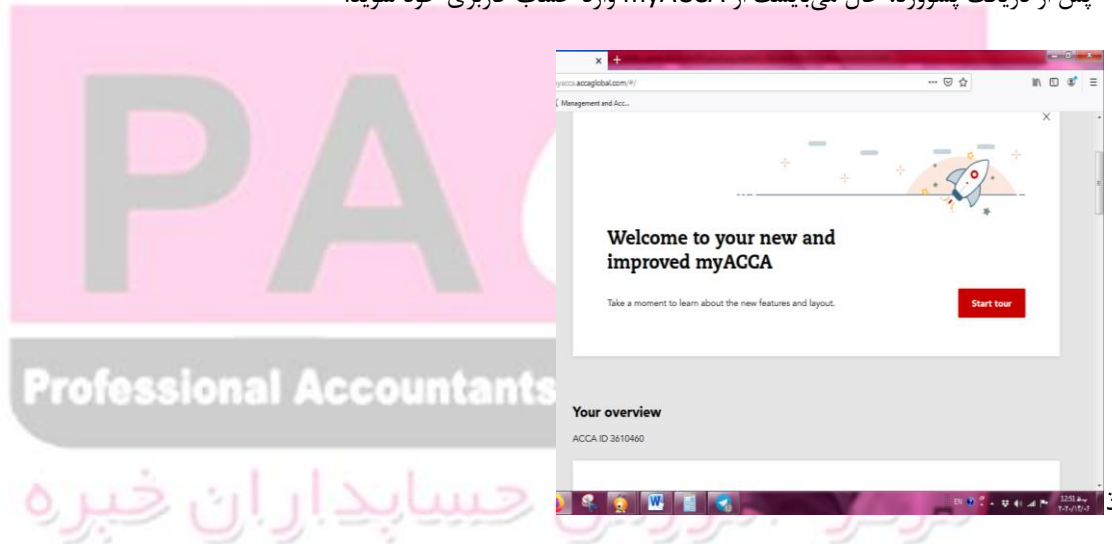


## تهیه شده در دپارتمان بین الملل مرکز آموزش حسابداران خبره - PACT

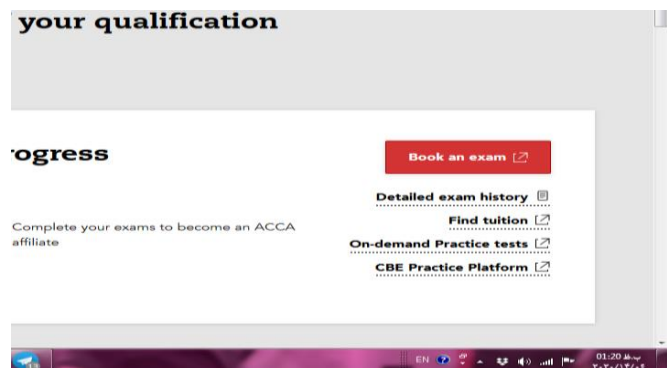
۱-۲- برای انتخاب پسورد جدید همانطور که در شکل بالا می بینید می توانید روی گزینه سوم زیر مستطیل قرمز رنگ **Sign in to myACCA** کلیک نمایید و مطابق شکل زیر درخواست خود را ثبت کنید:



۳- پس از دریافت پسورد، حال می بایست از myACCA وارد حساب کاربری خود شوید:

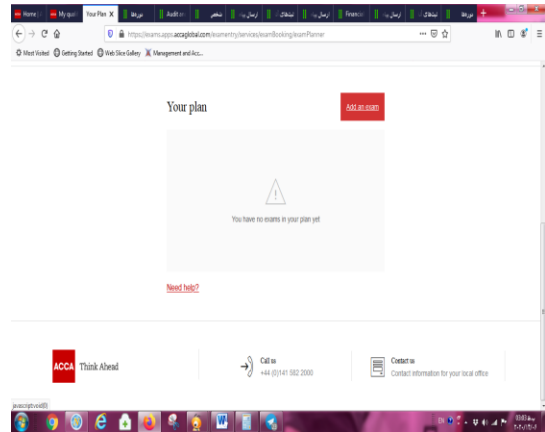


۴- در این صفحه از ریبون سمت چپ صفحه روی **MyQualification** کلیک کنید و سپس در صفحه ی جدید روی **Book an Exam** کلیک نمایید.

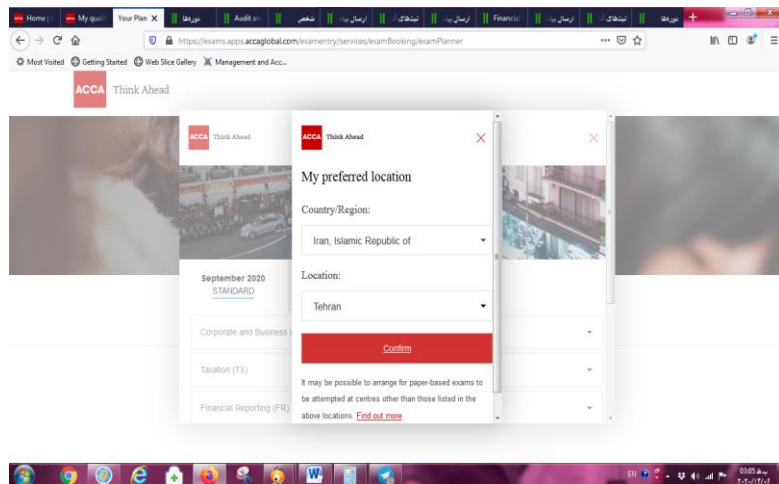
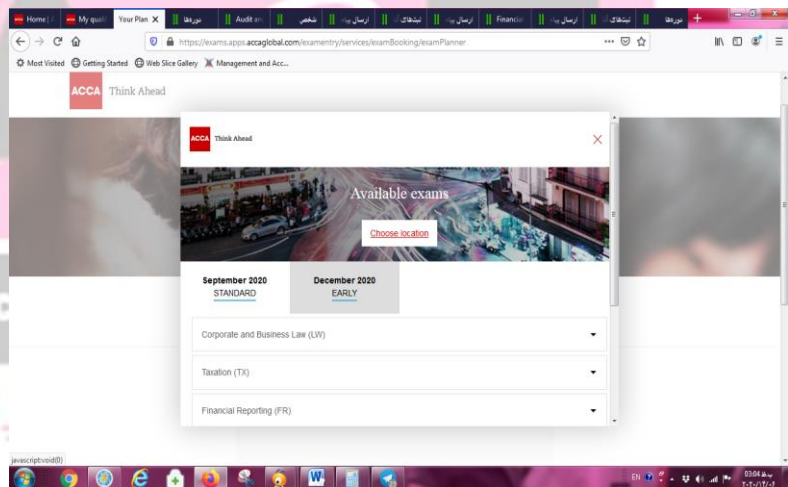


## تهیه شده در دپارتمان بین الملل مرکز آموزش حسابداران خبره - PACT

۵- در منوی جدید روی Add an exam کلیک نمایید.

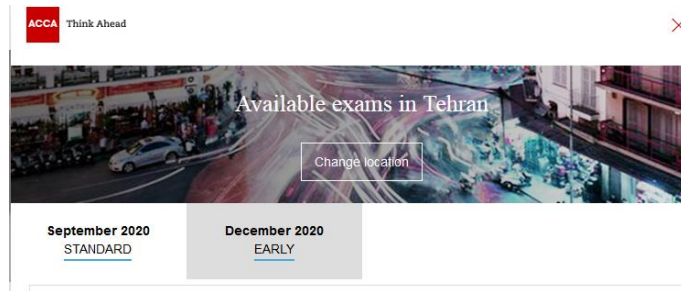


۶- روی Choose Location کلیک کنید و کشور ایران، شهر تهران را انتخاب نمایید.



## تهیه شده در دپارتمان بین الملل مرکز آموزش حسابداران خبره - PACT

۷- پس از انتخاب کشور و شهر، حال یکی از مقاطع امتحانی September و December را انتخاب کنید.



و سپس آزمون Diploma in International Financial Reporting Standards را انتخاب نمایید. روی Add to planner and book exam کلیک نمایید.

تبریک! شما آزمون را رزرو کرده اید!

حالا، نوبت به نهایی کردن پرداخت هزینه ی آزمون می‌رسد که در ادامه به آن اشاره کرده ایم.

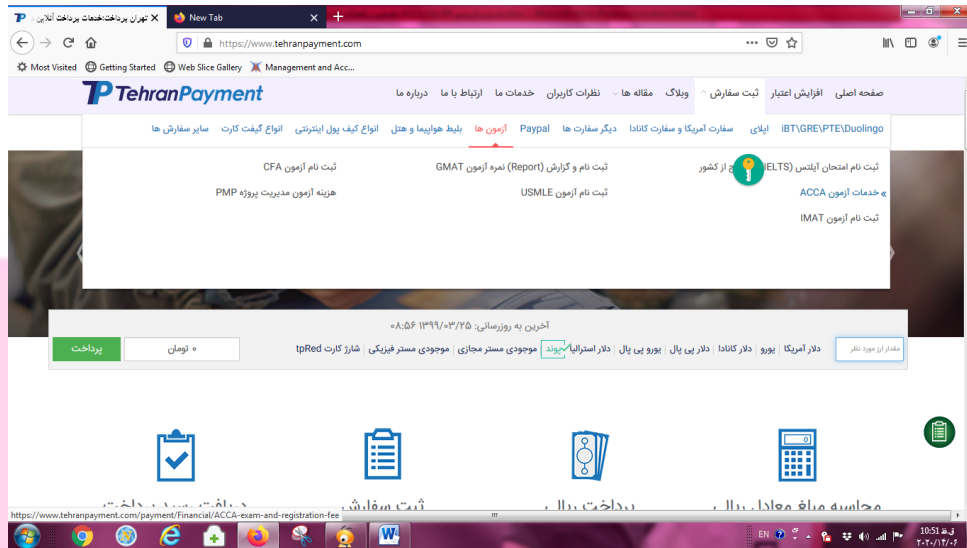
# PACT

Professional Accountants Centre For Training

مرکز آموزش حسابداران خبره

## طریقه ی انجام پرداخت از سایت تهران پرداخت به نشانی [tehranpayment.com](http://tehranpayment.com)

1- ابتدا وارد سایت تهران پرداخت به نشانی [tehranpayment.com](http://tehranpayment.com) شوید، سپس پس از وارد کردن اطلاعات ورود به سیستم، از ریبون بالایی صفحه روی گزینه ثبت سفارش، خدمات آزمون ها، خدمات آزمون ACCA کلیک نمایید:



## Professional Accountants Centre For Training

۲- در صفحه ی جدید به انتهای صفحه آمده و اطلاعات فرم را تکمیل نمایید. مبلغ را معادل ۱۱۷ پوند پر نمایید. در محل یوزرنیم، کد دانشجویی ۷ رقمی خود و در بخش پسورد، پسورد حساب خود که در بخش ۲ و نحوه ی ورود به حساب myACCA شما توضیح دادیم را وارد نمایید. بخش Transaction Number را خالی بگذارید. در بخش دستور العمل رسیدن به صفحه پرداخت لطفا متن زیر را وارد نمایید:

با سلام، ابتدا وارد سایت [accaglobal.com](http://accaglobal.com) شوید. از گوشه ی سمت راست صفحه بر روی MyACCA کلیک نمایید. در صفحه ی جدید، اطلاعات لوگین را وارد نمایید و سپس بر روی Sign in کلیک نمایید. در صفحه ی جدید از گوشه ی سمت چپ بر روی my Qualification کلیک نمایید و مجدد در صفحه ی جدید بر روی Book Exam Now کلیک نمایید. در صفحه ی جدید، امتحان Dip IFR را انتخاب کرده ام. تیک مربوطه را زده و پرداخت را انجام دهید.

۳- پرداخت شما ظرف چند ساعت به وسیله ی این وبسایت انجام می شود.

تهیه شده در دپارتمان بین الملل مرکز آموزش حسابداران خبره - PACT

پس از پرداخت این مبلغ در هفته های منتهی به آزمون ACCA به شما Exam Docket یا کارت ورود به جلسه صادر می کند و از طریق ایمیل به شما می فرستد که به راحتی می توانید پس از دریافت ایمیل اطلاعیه، آن را از صفحه ی دانشجویی خود دانلود کرده و با خود به جلسه ی امتحان ببرید. همچنین، پس از اعلام نتایج نیز با مراجعه به همین بخش می توانید نمره ی خود را مشاهده و انشاءالله پس از قبولی در آزمون، طی ۷۲ ساعت می توانید مدرک خود را نیز از بخش Print Certificate حساب کاربری ACCA خود دانلود و پرینت نمایید.

بدیهی است در صورت هرگونه پرسش، می توانید طی روزهای یکشنبه تا پنجشنبه، ساعت ۹ الی ۱۷ با مرکز آموزش حسابداران خبره به شماره تماس ۰۲۱-۸۸۹۴۰۸۴۷-۰۲۱ داخلی ۱۰۹، آقای محمدامین قنبری، مسئول بخش بین الملل مرکز تماس گرفته یا از طریق شماره تلگرامی مرکز و بخش بین الملل به شماره ۰۹۰۲۴۵۲۹۶۹۶، با ایشان در ارتباط باشید.



با آرزوی موفقیت برای یکایک شما دوستان عزیز

محمدامین قنبری تفرشی - دپارتمان بین الملل مرکز آموزش حسابداران خبره - قدیمی ترین شریک طلایی آموزش انجمن حسابداران خبره انگلستان (ACCA) در ایران